

Cierre: 26 Abril 2024

26 de Abril de 2024

Análisis Económico,
Cambiario y Bursátil

- El USD/MXN cerró la sesión con una apreciación de 0.23%, manteniéndose en el rango de fluctuación entre \$17.28 y \$17.10 (Overnight cercano a \$17.14).
- Mercados accionarios presentan importante optimismo al cierre de la semana.

Económico: inflación PCE continúa siendo un reto para la FED

La agenda del día fue bastante modesta, sin embargo, destacó la cifra de inflación PCE, la cual aumentó un 0.3% mensual, lo mismo que en febrero y coincidiendo con las previsiones del mercado. La tasa anual subió hasta el 2.7%, por encima de las previsiones del 2.6%. Mientras tanto, el componente subyacente, que es la medida de inflación preferida de la FED, se mantuvo estable en 0.3%, en línea con el estimado.

El tipo de cambio repunta tras las cifras económicas de EUA

Al cierre de la sesión, la moneda extendió las ganancias desde inicio de operaciones con una cotización de \$17.14. Lo anterior implica una apreciación de 0.23% en la jornada y un avance de 0.39% respecto al cierre previo. El DXY perdió su fortaleza, con una apreciación de 0.40%, por lo que podríamos decir que el comportamiento del peso fue impulsado por las cifras económicas locales, las cuales le dan un buen margen a Banxico para mantener las tasas elevadas a la par de la FED. Hacia el overnight, esperaríamos que el peso oscile en torno a un posible nivel de \$17.14, considerando la actual tendencia del DXY y el peso, esperando los comentarios del FOMC la próxima semana.

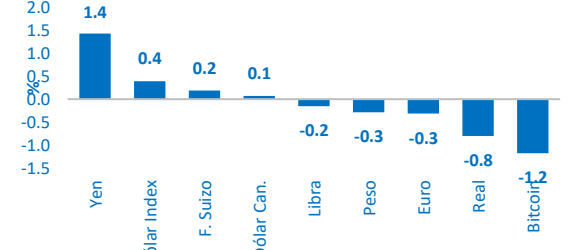
En EUA y México los mercados reportan atractivo avance

Al cierre de la semana, los mercados accionarios en EUA cerraron la sesión con atractivos movimientos positivos, el Nasdaq, S&P 500 y Dow Jones avanzaron 2.03%, 1.02% y 0.40% respectivamente, impulsado principalmente por los favorables reportes corporativos de Microsoft y Google. A nivel local, el IPYC presentó un avance de 1.31%, tras finalizar la temporada de reportes en México.

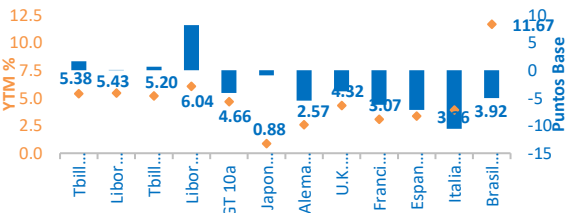
Divisas

	USD	EUR	JPY	GBP	CAD	BRL	MXN
MXN	17.1558	18.3498	0.1087	21.4362	12.5527	0.2983	PESOS
BRL	5.1178	5.4740	0.5561	6.3947	3.7446	REALES	0.2983
CAD	1.3667	1.4618	0.0087	1.7077	DOLARES	0.2670	0.0797
GBP	0.8003	0.8560	0.0051	LIBRAS	0.5856	0.1564	0.0467
JPY	157.8800	168.8684	YENES	197.2711	115.5191	30.8492	9.2027
EUR	0.9349	EUROS	0.0059	1.1682	0.6841	0.1827	0.0545
USD	DOLARES	1.0696	0.0063	1.2495	0.7317	0.1954	0.0583

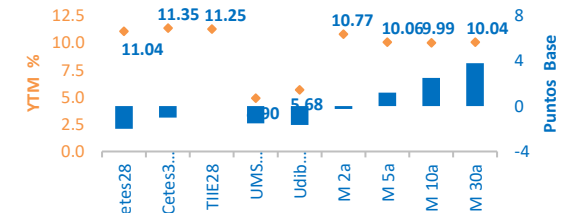
Divisas



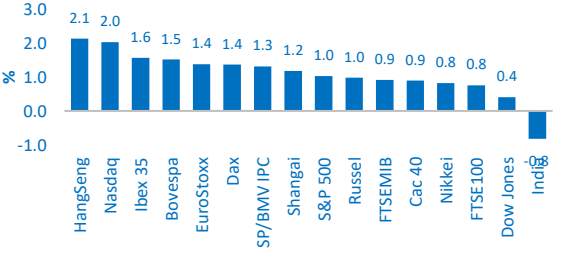
Tasas Internacionales



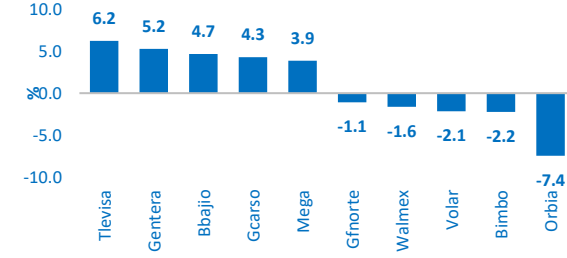
Tasas Locales



Índices



S&P/BMV IPC (Ganadoras/Perdedoras)



Cierres			Variación				
Dólar	Actual	Previo	1d	5d	1m	Acum 2024	12m
Peso	17.16	17.21	-0.29%	0.36%	3.08%	1.08%	-5.47%
Dólar Index	106.01	105.60	0.39%	-0.13%	1.65%	4.62%	4.48%
Euro	1.07	1.07	-0.32%	0.38%	-1.25%	-3.11%	-3.12%
Yen	157.88	155.65	1.43%	2.10%	4.17%	11.94%	18.11%
Libra	1.25	1.25	-0.15%	1.01%	-1.05%	-1.85%	0.21%
Dólar Can.	1.37	1.37	0.07%	-0.61%	0.61%	3.20%	0.23%
F. Suizo	0.91	0.91	0.19%	0.41%	1.10%	8.62%	2.55%
Real	5.12	5.16	-0.80%	-1.61%	2.73%	5.47%	1.44%
Bitcoin	64,032.91	64,796.69	-1.18%	-0.97%	-8.30%	50.64%	125.33%

% Cierres			Variación Pb				
Tasas	Actual	Previo	1d	5d	1m	Acum 2024	12m
Cetes28	11.04	11.06	-2.00	0.00	14.00	-21.00	-23.00
Cetes364	11.35	11.36	-1.00	3.00	44.00	21.00	-27.00
TIIIE28	11.25	11.25	0.00	0.00	-0.25	-25.75	-29.07
UMS 10a	4.90	4.91	-1.53	-12.65	32.85	76.80	44.89
Udib 10a	5.68	5.69	-1.65	-5.87	51.31	118.24	116.29
M 2a	10.77	10.78	-0.26	19.80	72.30	87.65	39.07
M 5a	10.06	10.05	1.19	19.39	78.37	112.73	124.40
M 10a	9.99	9.97	2.48	15.14	67.49	105.16	117.27
M 30a	10.04	10.00	3.77	14.79	56.52	97.77	89.78

Cierres %			Variación Pb				
Tasas	Actual	Previo	1d	5d	1m	Acum 2024	12m
Tbill 1M	5.38	5.36	1.59	1.79	0.41	-2.23	180.26
Libor 1M	5.43	5.43	0.01	0.28	-1.39	-3.65	41.50
Tbill 12M	5.20	5.19	0.66	3.72	20.74	43.34	54.04
Libor 12M	6.04	5.96	8.13	11.61	31.11	55.93	242.24
GT 10a	4.66	4.70	-4.09	4.23	43.14	78.39	121.45
Japon 10a	0.88	0.89	-0.95	3.95	15.05	27.65	42.65
Alemania 10a	2.57	2.63	-5.48	7.55	22.49	55.27	17.99
U.K. 10a	4.32	4.36	-3.82	9.43	35.31	79.35	59.74
Francia 10a	3.07	3.13	-6.22	5.56	23.21	50.80	10.20
Espana 10a	3.36	3.43	-7.19	4.82	17.95	37.65	-8.42
Italia 10a	3.92	4.02	-10.56	-0.89	27.10	22.90	-34.82
Brasil 10a	11.67	11.72	-5.02	17.53	65.31	130.88	-66.84

Cierres			Variación				
Índices	Actual	Previo	1d	5d	1m	Acum 2024	12m
Dow Jones	38,240	38,086	0.40%	0.67%	-2.65%	1.46%	14.83%
S&P 500	5,100	5,048	1.02%	2.67%	-1.99%	6.92%	25.74%
Nasdaq	15,928	15,612	2.03%	4.23%	-2.38%	6.11%	34.36%
Russel	2,916	2,888	0.98%	2.66%	-2.16%	6.11%	25.37%
SP/BMV IPC	57,834	57,086	1.31%	3.53%	1.09%	0.78%	7.05%
Bovespa	126,526	124,646	1.51%	1.12%	-0.27%	-5.71%	23.67%
EuroStoxx	5,007	4,939	1.37%	1.80%	-1.13%	10.74%	15.16%
Dax	18,161	17,917	1.36%	2.39%	-1.21%	8.41%	14.97%
Cac 40	8,088	8,017	0.89%	0.82%	-1.18%	7.23%	8.32%
Ibex 35	11,155	10,984	1.56%	3.96%	1.48%	10.42%	20.02%
FTSE100	8,140	8,079	0.75%	3.09%	2.63%	5.26%	3.66%
FTSEMIB	34,250	33,940	0.91%	0.97%	-1.26%	12.84%	26.35%
Nikkei	37,935	37,628	0.81%	2.34%	-6.03%	13.36%	31.46%
HangSeng	17,651	17,285	2.12%	8.80%	6.71%	3.54%	-11.28%
Shangai	3,089	3,053	1.17%	0.76%	1.56%	3.82%	-7.06%
India	73,730	74,339	-0.82%	0.88%	0.11%	2.06%	20.65%

Cierres			Variación				
Comodities	Actual	Previo	1d	5d	1m	Acum 2024	12m
Oro	2,339	2,332	0.28%	-2.21%	7.35%	13.38%	17.60%
Plata	27	27	-0.81%	-5.15%	11.28%	14.36%	9.37%
Cobre	457	452	1.08%	1.53%	14.28%	17.38%	18.50%
Wti	84	84	0.13%	0.65%	2.52%	16.79%	12.62%
Brent	89	89	0.36%	2.34%	3.57%	15.95%	14.98%
Mezcla	78	77	0.75%	2.16%	0.92%	14.90%	14.06%

Directorio

DIRECCIÓN DE ANALISIS ECONÓMICO CAMBIARIO Y BURSÁTIL

Janneth Quiroz Zamora	Directora de Análisis Económico, Cambiario y Bursátil	T. 5230-0200 Ext. 0669	jquirozz@monex.com.mx
J. Roberto Solano Pérez	Gerente de Análisis Económico, Cambiario y Bursátil	T. 5230-0200 Ext. 0760	rsolano@monex.com.mx
Brian Rodríguez Ontiveros	Analista Bursátil	T. 5230-0200 Ext. 4195	brodriguez01@monex.com.mx
André Maurin Parra	Analista Económico	T. 5230-0200 Ext. 2307	amauring@monex.com.mx
Rosa M. Rubio Kantún	Analista Económico	T. 5230-0200 Ext. 4465	rmrubio@monex.com.mx
César Adrián Salinas Garduño	Analista de Sistemas de Información	T. 5230-0200 Ext. 4790	casalinasg@monex.com.mx

Disclaimer

Nosotros, el Área de Análisis y Estrategia Bursátil, certificamos que las opiniones contenidas en este documento reflejan exclusivamente el punto de vista del analista responsable de su elaboración. Asimismo, certificamos que no hemos recibido, ni recibiremos, compensación alguna directa o indirecta a cambio de expresar una opinión específica de este reporte.

Es importante mencionar que los analistas no mantienen inversiones directas o a través de interpósita persona, en los valores o instrumentos derivados objeto del reporte de análisis, así como que ninguno de los miembros del Consejo, directores generales y directivos del nivel inmediato inferior a éste, fungen con algún cargo en las emisoras que pueden ser objeto de análisis en el presente documento.

En los últimos doce meses, es posible que Monex Grupo Financiero, S.A. de C.V. y/o las Entidades Financieras que lo conforman (en lo sucesivo "Monex"), a través de sus áreas de negocio, haya recibido compensaciones por prestar algún servicio de representación común, financiamiento corporativo, banca de inversión, asesoría corporativa u otorgamiento de créditos bancarios, a emisoras que pueden ser objeto de análisis en el presente informe. Monex no mantiene inversiones, al cierre del último trimestre, directa o indirectamente, en valores o instrumentos financieros derivados, cuyo subyacente sean valores, objeto del presente reporte, que representen el uno por ciento o más de su cartera de inversión, de los valores en circulación o del subyacente de los valores emitidos.

Este reporte está dirigido a la Dirección de Promoción de Banca Privada, Asesoría Patrimonial y Banca de Empresas de Monex. Las recomendaciones reflejan una expectativa de comportamiento de un valor contra su mercado de referencia y en un plazo determinado. Este comportamiento puede estar explicado por el valor fundamental de la compañía, pero también por otros factores. El cálculo del valor fundamental realizado se basa en una combinación de una o más metodologías generalmente aceptadas en los análisis financieros, y que pueden incluir, entre otras, análisis de múltiplos, flujos de efectivo descontados, análisis por partes o alguna otra que aplique al caso particular que se esté analizando. Sin perjuicio de lo que antecede, podrían tener más peso otros factores, entre los que se encuentran el flujo de noticias, momento de beneficios, fusiones y adquisiciones, el apetito del mercado por un determinado sector, entre otros; estos factores pueden llevar a una recomendación opuesta a la indicada solamente por el valor fundamental y su comparación directa con la cotización.

Nuestra política de recomendación contempla los siguientes escenarios: Compra. - Cuando el rendimiento esperado de la acción supere en más del 5% el rendimiento esperado del IPyC; Mantener.- Cuando el rendimiento esperado de la acción se ubique entre el $\pm 5\%$ el rendimiento esperado del IPyC; Venta.- Cuando el rendimiento esperado de la acción sea inferior en más del 5% el rendimiento esperado del IPyC.

El presente documento fue elaborado por Monex con información pública obtenida de fuentes consideradas como fidedignas, sin embargo, no existe garantía, explícita o implícita, de su confiabilidad, por lo que Monex no ofrece ninguna garantía en cuanto a su precisión o integridad. El inversionista que tenga acceso al presente documento debe ser consciente de que los valores, instrumentos o inversiones a que el mismo se refiere pueden no ser adecuados para sus objetivos específicos de inversión, su posición financiera o su perfil de riesgo. El contenido de este mensaje no constituye una oferta, invitación o solicitud de Monex para comprar, vender o suscribir ninguna clase de valores o bien para la realización de operaciones específicas. Monex no asume, ni asumirá obligación alguna derivada del contenido del presente documento, por lo que ningún tercero podrá alegar un daño, perjuicio, pérdida o menoscabo en su patrimonio derivado de decisiones de inversión que hubiese basado en este documento. Las opiniones aquí expresadas sólo representan la opinión del analista y no representan la opinión de Monex ni de sus funcionarios. Los empleados de las áreas de promoción, operación, directivos o cualquier otro profesional de Monex, podrían proporcionar comentarios de mercado, verbalmente o por escrito a los clientes que reflejen opiniones contrarias a las expresadas en el presente documento. Inclusive, Monex o cualquiera de sus promotores, operadores, afiliadas o personas relacionadas podrían realizar decisiones de inversión inconsistentes con las opiniones expresadas en el presente documento.